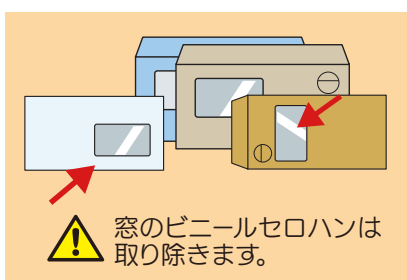


# 「雑がみ」の出し方について(注意点)



ダイレクトメールなどのビニール袋や化粧品の見本等は取り除きます。

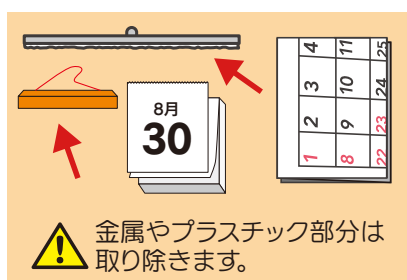
## ダイレクトメールやカタログ



窓のビニールセロハンは取り除きます。

## 封筒類

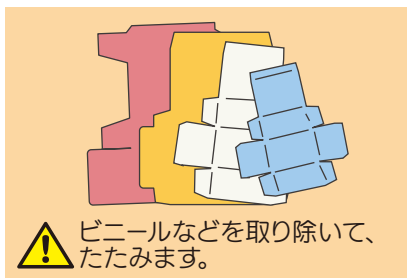
※個人情報を取り除いて燃えるごみ



金属やプラスチック部分は取り除きます。

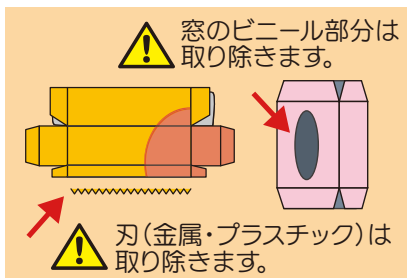
## その他の紙類

(カレンダー・ポスター・台紙・紙製ファイルなど)



ビニールなどを取り除いて、たたみます。

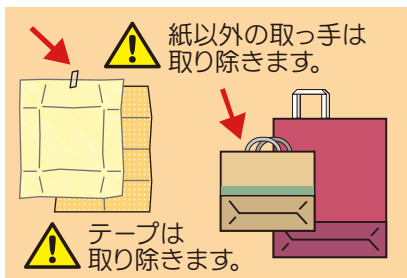
## 食品などの紙箱



窓のビニール部分は取り除きます。

刃(金属・プラスチック)は取り除きます。

## 日用品の紙箱



紙以外の取っ手は取り除きます。

テープは取り除きます。


## 紙袋・包装紙

- 冊子や同じような大きさの雑がみは、白い紙ひもで十文字にしぼって出す。
- 大きさがばらばらの紙、小さい紙は使用済み紙袋や封筒に詰め込み、落ちないように白い紙ひもで十文字にしぼって出す。
- シュレッダー紙(ビニール袋に入れる)は、清掃センターへの持ち込みのみです。



### ●このような出し方はやめてください!

- ガムテープやビニールひもでしぼる



- ダンボール・ビニール袋を入れ物として使う



- 他の種類の紙を混ぜて出す



## リサイクルできない紙類と異物

古紙に混ぜるとトラブルや不良品の原因となりますので**古紙類に混ぜないでください**



雑がみとして回収できないものの例

- 汚れた紙(油、クリーム、血液や汚物などがついた紙、使用済みティッシュなど)
- 強いにおいのついた紙(石鹸の包装紙、線香や洗剤の箱など)
- 防水加工された紙(紙コップ、紙皿、油紙、ロウ紙など)
- 感熱紙(レシートなど)・シール
- カーボン紙・ノーカーボン紙(宅配便の複写伝票など)
- 圧着はがき(シールをめくり内容を見るタイプのもの)
- 写真用紙(インクジェット用紙)・印画紙(写真など)・感光紙
- アイロンプリント紙
- カバンや靴などの詰め物
- その他(プラスチックフィルムやアルミ箔などを貼り合わせた複合素材の紙、紙おむつ、感熱性発泡紙、壁紙、カーテンや建材の見本帳など)  
※詳しくは、下田市のホームページ参照。

NG!



### 紙以外の異物

ビニール、プラスチック、金具(特にファイルの金具やプラスチック)、クリップ、発泡スチロール、雑誌付録のCDやDVD、化粧品の見本などはすべて取り除いてください。※ホチキスの針は取らなくてよい。

お問い合わせ先

下田市清掃センター ☎0558-22-6686

下田市ホームページ <http://www.city.shimoda.shizuoka.jp/>