

平成30年7月開始




「雑がみ」リサイクル

「雑がみ」リサイクルで、ゴミを減らして、地球環境を守りましょう。

「雑がみ」って何？

⇒新聞、雑誌、ダンボール、紙パック以外のリサイクルできる紙類のことです。

紙袋




使用済みコピー用紙や
学校配布のプリント



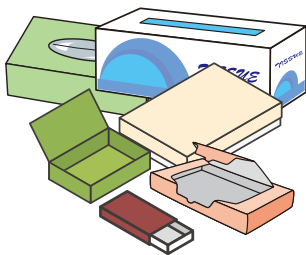
チラシや
ダイレクトメール



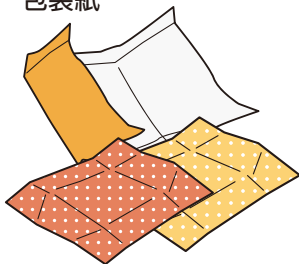
封筒やはがき



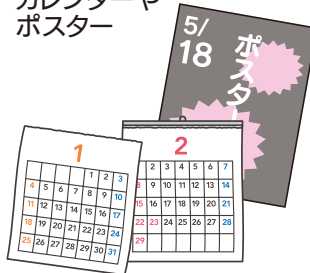
ティッシュや
お菓子などの紙箱



包装紙



カレンダーや
ポスター



メモ用紙や紙製ファイル



「古紙類」の出し方

「新聞」、「雑誌」、「ダンボール」、「紙パック」、「雑がみ」に分別して、リサイクル分別収集に出すか、清掃センターに持込します。

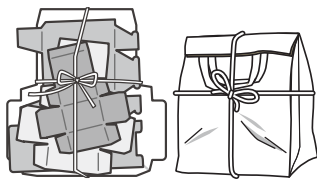
(注、雨の日は古紙類の収集はありません。)

< 雑がみ以外の古紙類 >



雑がみ

コピー用紙、プリント、投込チラシ、ダイレクトメール、封筒、はがき、包装紙、紙袋、紙箱、台紙、画用紙、メモ用紙、カレンダー、名刺など



A4くらい
の大きさにまとめて、
白い紙ひもで十文字にしぼって出す。
(小さい紙は使用済み紙袋などに入れ、同様に
しぼって出す) ※ビニールひもや麻ひも等は不可。

新聞

折込チラシ可

折りたたみ、
白い紙ひもで
しぼる



ダンボール

たたんで、白い紙ひもでしぼる
※宅配便の伝票や
ビニールはとる



雑誌

図書・カタログ等含む

大きさを合わせ、
白い紙ひもで
しぼる



紙パック

牛乳等の紙パック

水洗いし、
切り開いて乾かす
(内側が銀色の
ものは不可、プラ
の口はとる)

