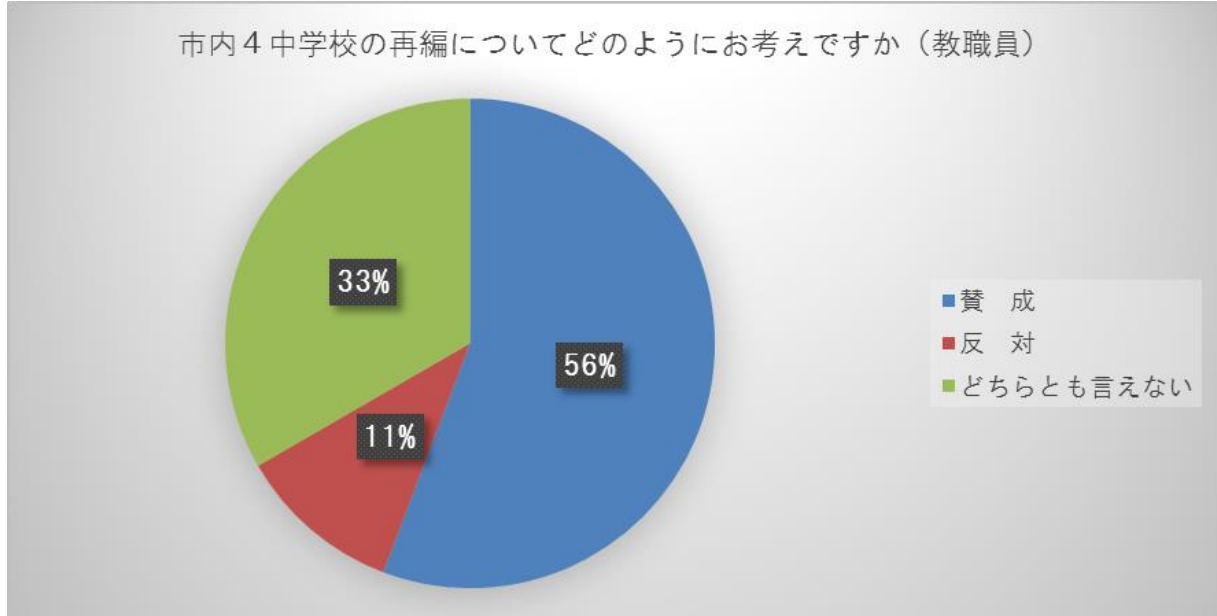


学校等再編アンケートの分析について（教職員）

◎学校等再編アンケートの分析実施について

設問1. 「市内4中学校の再編についてどのようにお考えですか。」に対する考察

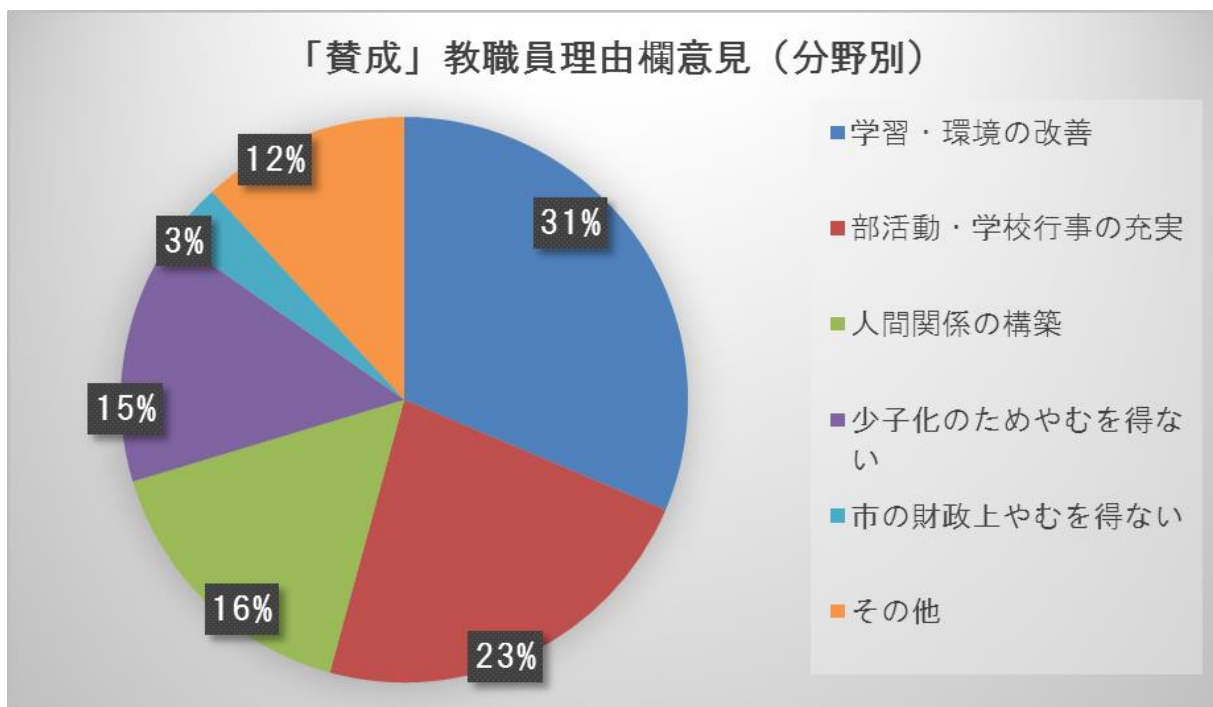


147人回答	賛成	反対	どちらとも言えない
	82人	16人	49人

「市内4中学校の再編についてどのようにお考えですか。」という質問の結果、市内小中学校教職員の方、147人から回答をいただきました。その内訳としては、賛成82人、反対16人、どちらとも言えない49人という結果でした。

今回、学校等再編アンケートの分析を行うにあたり、「賛成」、「反対」、「どちらとも言えない」とそれぞれ回答している教職員からの理由欄に記載されている意見に対する考察を行うとともに、学校別に整理しました。

① 「賛成」教職員理由欄意見について

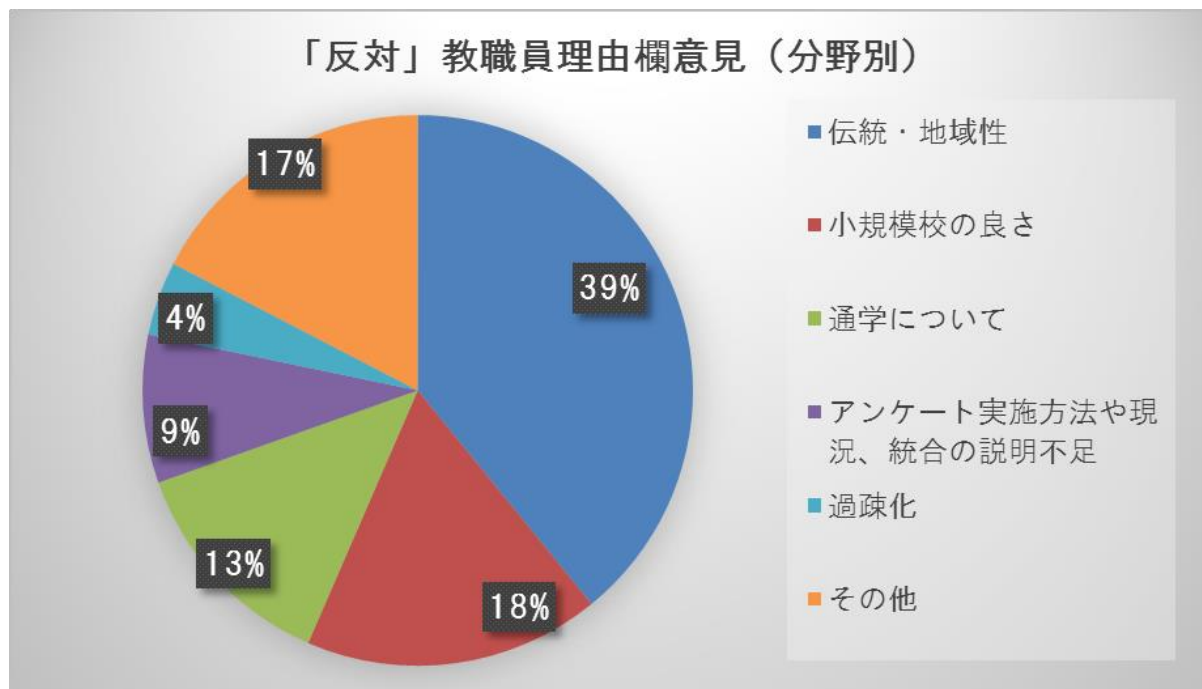


「賛成」教職員理由欄意見 118件(複数意見内容含む)	学習・環境の改善	37件
	部活動・学校行事の充実	27件
	人間関係の構築	19件
	少子化のためやむを得ない	17件
	市の財政上やむを得ない	4件
	その他	14件

「賛成」と回答している教職員の理由欄に記載されている意見を取りまとめた結果、上記グラフ及び表のとおり、その総数（複数意見内容含む）は118件でした。そのうち「学習・環境の改善」を記載している割合が37件で全体の31%、「部活動・学校行事の充実」を記載している割合が27件で23%、「人間関係の構築」を記載している割合が19件で16%でした。

学習・環境の改善、部活動・学校行事の充実、人間関係の構築の上位3つについては、保護者アンケートの上位3つと同じになり、保護者アンケートの考察と同様、教職員からも統合による効果について、大きくこの3つが求められていることが伺えます。

② 「反対」教職員理由欄意見について



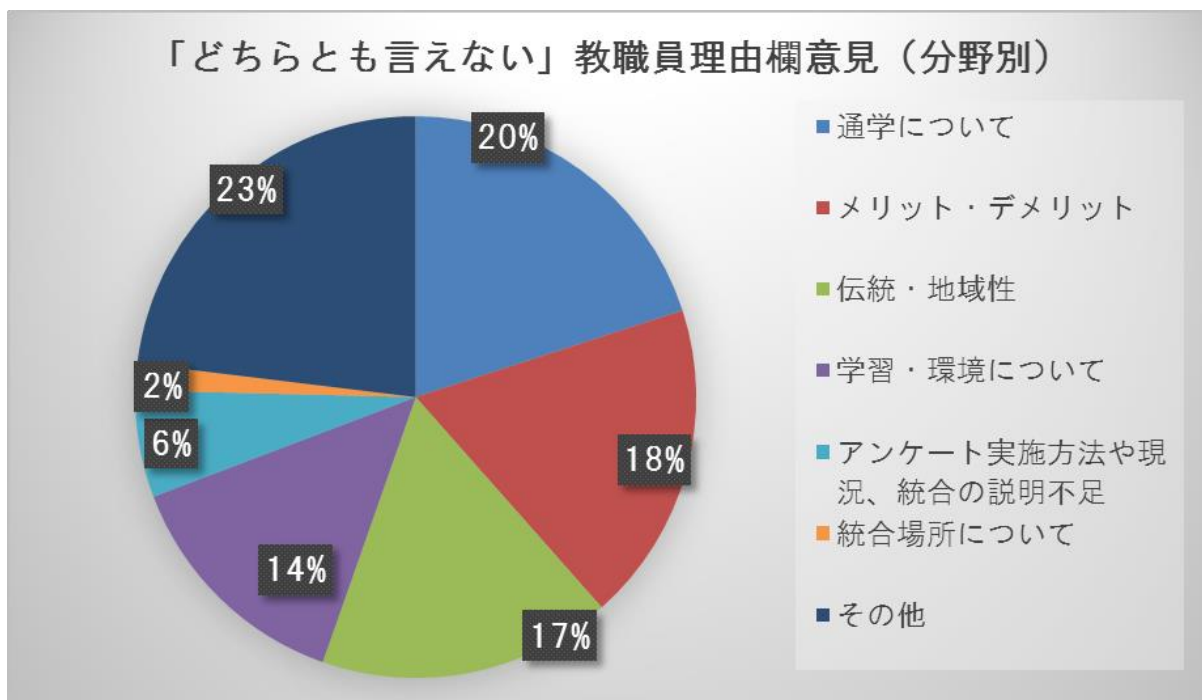
「反対」教職員理由欄意見 23件（複数意見内容含む）	伝統・地域性	9件
	小規模校の良さ	4件
	通学について	3件
	アンケート実施方法や現況、統合の説明不足	2件
	過疎化	1件
	その他	4件

「反対」と回答している教職員の理由欄に記載されている意見を取りまとめた結果、上記グラフ及び表のとおり、その総数（複数意見内容含む）は23件でした。そのうち「伝統・地域性」がなくなる懸念を記載している割合が9件で全体の39%、「小規模校の良さ」を記載している割合が4件で18%、「通学について」を記載している割合が3件で13%でした。

反対の主な理由として、「伝統・地域性」については、各学校の特性がなくなる懸念、また学校教育は地域の人々の力や地域の教育力や環境が大きく影響し、コミュニティスクールなどを考慮すると地域の長所を大切にしていける必要があるなどの意見が挙げられていました。

「小規模校の良さ」については、小規模でもそれぞれの学校の素晴らしさがあるという意見、また「通学について」では、保護者意見と同様、その費用、方法、時間について懸念があるという意見が挙げられていました。

③ 「どちらとも言えない」教職員理由欄意見について



「どちらとも言えない」 教職員理由欄意見 65件（複数意見内容含む）	通学について	13件
	メリット・デメリット	12件
	伝統・地域性	11件
	学習・環境について	9件
	アンケート実施方法や現況、統合の説明不足	4件
	統合場所について	1件
	その他	15件

「どちらとも言えない」と回答している教職員からの理由欄に記載されている意見を取りまとめた結果、上記グラフ及び表に記載のとおり、その総数（複数意見内容含む）は65件でした。そのうち「通学について」記載している割合が13件で全体の20%、「メリット・デメリット」を記載している割合が12件で18%、「伝統・地域性」の記載をしている割合が11件で17%でした。

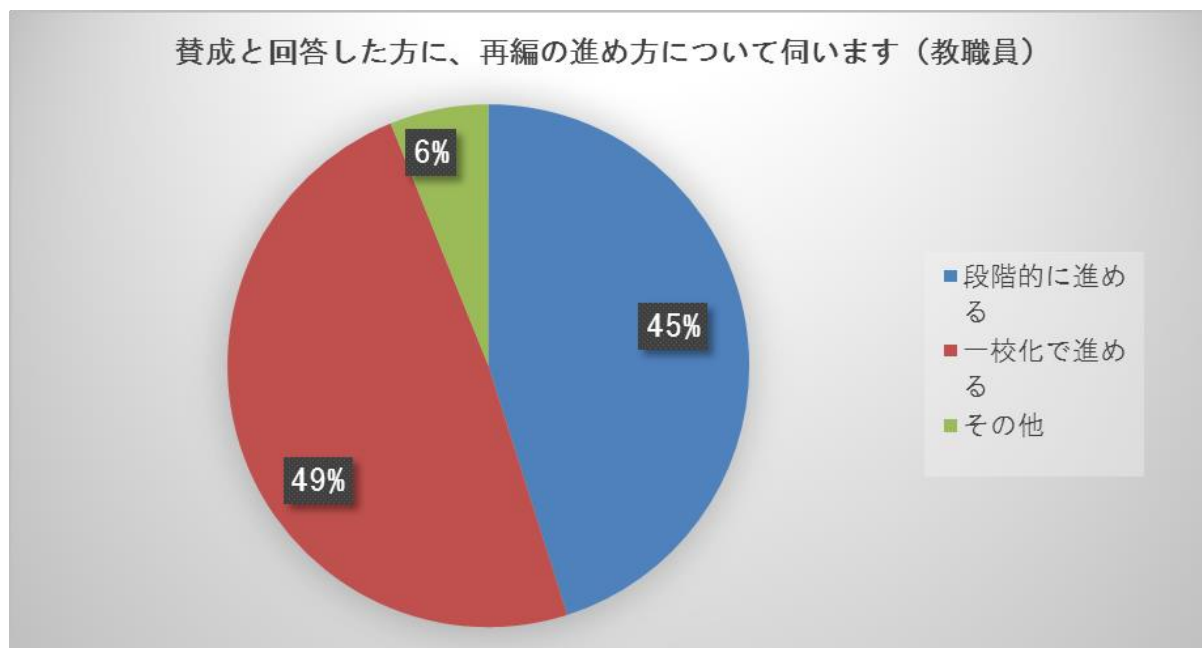
統合による「メリット・デメリット」については、統合によって一長一短があるためその判断が困難であるという意見が多く挙げられていました。また、「通学について」は、その費用、方法、時間についての懸念、「伝統・地域性」については、統合後に、現在地域とともにやっている活動について、上手く継続をしていくことができるのかなどの意見が挙げられていました。

◎学校別回答状況一覧

(カッコ内は人数)

学校名	回答数	賛成	反対	どちらとも言えない
稲梓小学校	(11)	73% (8)	9% (1)	18% (2)
稲生沢小学校	(13)	38% (5)	15% (2)	46% (6)
白浜小学校	(11)	27% (3)	18% (2)	55% (6)
浜崎小学校	(13)	46% (6)	31% (4)	23% (3)
下田小学校	(20)	40% (8)	20% (4)	8% (40)
大賀茂小学校	(12)	75% (9)	0% (0)	25% (8)
朝日小学校	(11)	82% (9)	0% (0)	18% (2)
小学校 計	(91)	53% (48)	14% (13)	33% (30)
稲梓中学校	(11)	36% (4)	36% (2)	45% (5)
稲生沢中学校	(12)	58% (7)	0% (0)	42% (5)
下田東中学校	(13)	54% (7)	8% (1)	38% (5)
下田中学校	(20)	80% (16)	0% (0)	20% (4)
中学校 計	(56)	61% (34)	5% (3)	34% (19)
合計	(147)	56% (82)	11% (16)	33% (49)

設問2. 「賛成と回答した方に、再編の進め方について伺います。」に対する考察

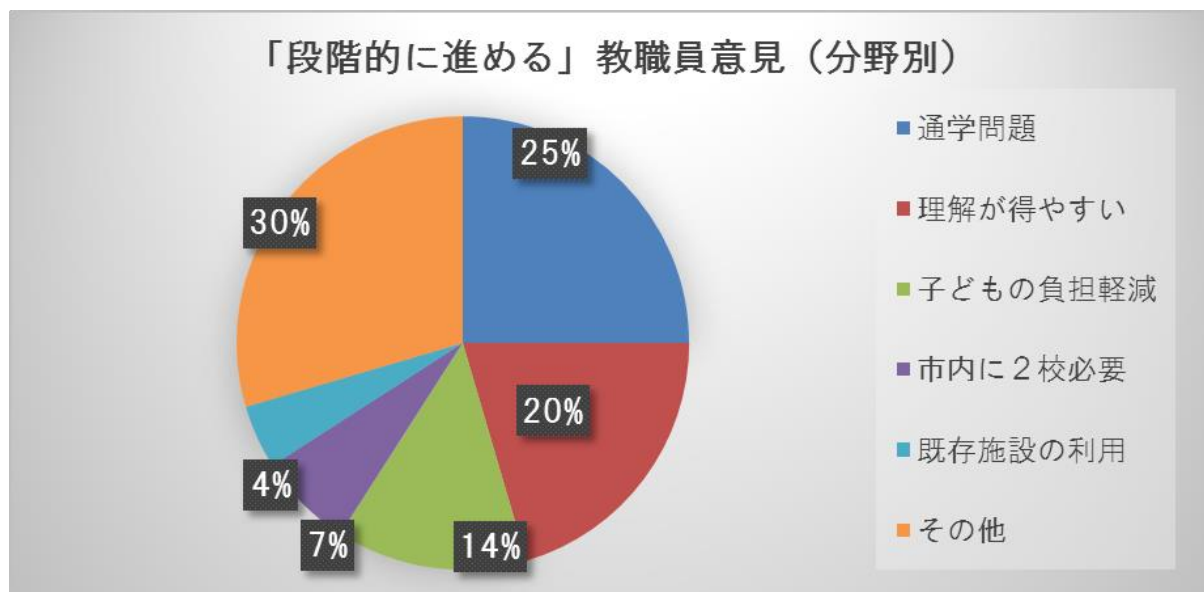


賛成回答数	段階的に進める	一校化で進める	その他
82人	37人	40人	5人

「賛成と回答した方に、再編の進め方について伺います。」という質問の結果、教職員からの回答 82 人のうち、段階的に進める 37 人、一校化で進める 40 人、その他 5 人という結果でした。

今回、学校等再編アンケートの分析を行うにあたり、「段階的に進める」、「一校化で進める」、「その他」とそれぞれ回答している教職員からの理由欄に記載されている意見に対する考察を行うとともに、学校別に整理しました。

① 「段階的に進める」教職員意見について

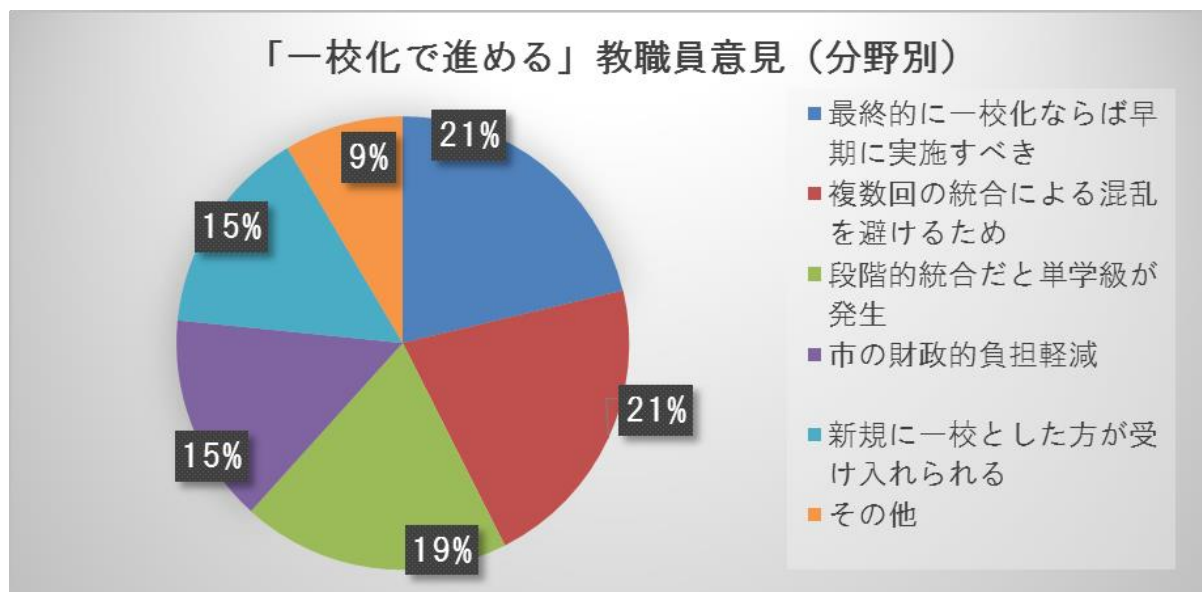


「段階的に進める」 教職員理由欄意見 44件（複数意見内容含む）	通学問題	11件
	理解が得やすい	9件
	子どもの負担軽減	6件
	市内に2校必要	3件
	既存施設の利用	2件
	その他	13件

「段階的に進める」と回答している教職員からの理由欄に記載されている意見を取りまとめた結果、上記グラフ及び表に記載のとおり、その総数（複数意見内容含む）は44件でした。そのうち「通学問題」と記載している割合が11件で全体の25%、「理解が得やすい」の内容を記載している割合が9件で20%、「子どもの負担軽減」の内容を記載している割合が6件で14%でした。

「通学問題」と回答している主な意見として、一校化による通学費用やまた通学時間がかかってしまい遠方の生徒など不公平が生じるなどの意見が多く挙げられ、また、「理解が得やすい」では、地域や保護者に対し、いきなり一校化の話を進めるよりは段階をおって統合すべきであるという意見などが多く見受けられました。「子どもの負担軽減」については、一校化は段階的統合より大勢の生徒数となるため、子ども自身がその環境に適応できるか不安であるという意見に加え、教職員自身の混乱を防ぐなどの意見も挙げられていました。

② 「一校化を進める」教職員意見について



「一校化を進める」 教職員理由欄意見 47件（複数意見内容含む）	最終的に一校化ならば早期に実施すべき	10件
	複数回の統合による混乱を避けるため	10件
	段階的統合だと単学級が発生	9件
	市の財政的負担軽減	7件
	新規に一校とした方が受け入れられる	7件
	その他	4件

「一校化を進める」と回答している教職員からの理由欄に記載されている意見を取りまとめた結果、上記グラフ及び表に記載のとおり、その総数（複数意見内容含む）は47件でした。そのうち「最終的に一校化ならば早期に実施すべき」と記載している割合が10件で全体の21%、「複数回の統合による混乱を避けるため」の内容を記載している割合も10件で21%、「段階的統合だと単学級が発生」の内容を記載している割合が9件で19%でした。

「最終的に一校化ならば早期に実施すべき」と回答している主な意見として、最終的に一校化でいくことを考えているならば、早く統合を行い、教育活動の充実を図る方が良いなどの意見が挙げられていました。「複数回の統合による混乱を避けるため」の意見では、今後少子化が進むことがわかっている中で、段階的に統合を行い、しばらくしてまた一校化の統合を行うなどしたら、生徒や保護者などがより混乱してしまうなどの意見が挙げられていました。また「段階的統合だと単学級が発生」の意見として、稲梓中と稲生沢中を統合したとしても単学級が発生し、メリットがないという意見が挙げられていました。

◎学校別回答状況一覧

(カッコ内は人数)

学校名	賛成回答数	段階的	一校化	その他
稲梓小学校	8	50% (4)	38% (3)	13% (1)
稲生沢小学校	5	80% (4)	20% (1)	0% (0)
白浜小学校	3	67% (2)	33% (1)	0% (0)
浜崎小学校	6	0% (0)	100% (6)	0% (0)
下田小学校	8	50% (4)	50% (4)	0% (0)
大賀茂小学校	9	33% (3)	56% (5)	11% (1)
朝日小学校	9	33% (3)	56% (5)	11% (1)
小学校 計	48	42% (20)	52% (25)	6% (3)
稲梓中学校	4	50% (2)	25% (1)	25% (1)
稲生沢中学校	7	29% (2)	71% (5)	0% (0)
下田東中学校	7	57% (4)	29% (2)	14% (1)
下田中学校	16	56% (9)	44% (7)	0% (0)
中学校 計	34	50% (17)	44% (15)	6% (2)
合計	82	45% (37)	49% (40)	6% (5)