

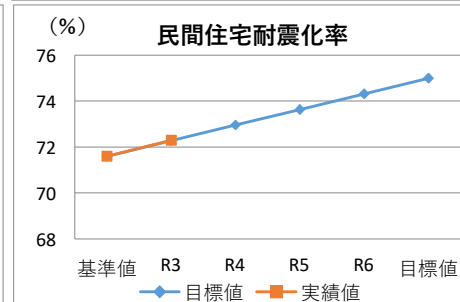
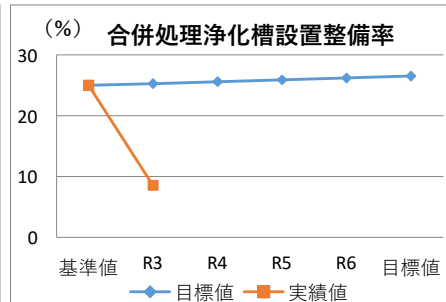
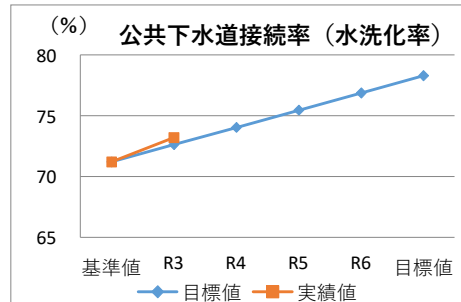
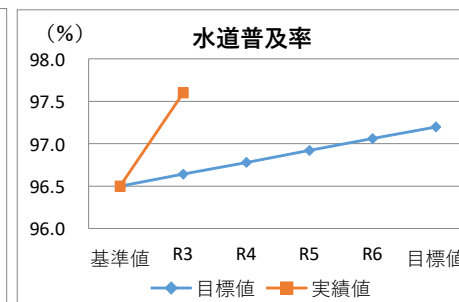
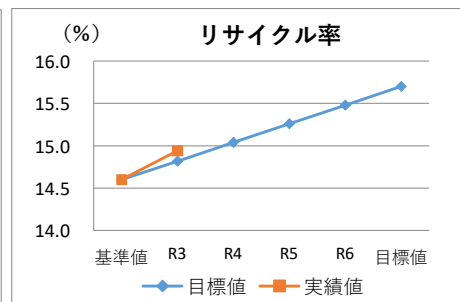
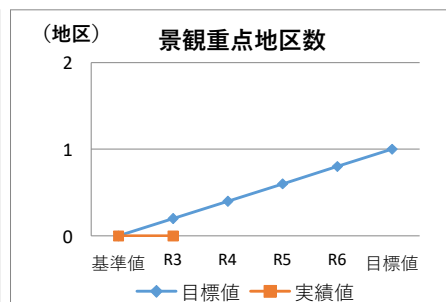
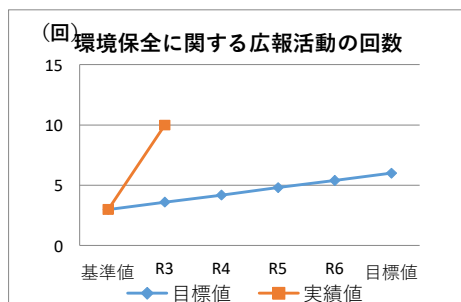
内部評価シート

分野1	自然環境・生活環境
施策の方向	本市の貴重な財産である自然環境を後世に引き継ぐため、環境保全に取り組むとともに、環境への負荷を軽減させるまちづくりを推進し、人と自然が共生するまちを目指します。 また、良好な景観形成や住環境の整備など、市民の快適な暮らしを支えます。
施策1	自然環境の保護・保全
施策2	良好な景観の形成・継承
施策3	快適な生活環境の確保
施策4	水道水の安全供給と生活排水の適正処理
施策5	良好な住環境の整備

関係課：環境対策課、産業振興課、建設課、上下水道課

◆目標値の達成状況

指標名	R元年 基準値	実績値 (R3実績)	実績値 (R4実績)	実績値 (R5実績)	実績値 (R6実績)	R7 目標値
環境保全に関する広報活動の回数	3回	10回				6回
景観重点地区数	0地区	0地区				1地区
リサイクル率	14.6%	14.94%				15.7%
水道普及率	96.5%	97.6%				97.2%
公共下水道接続率(水洗化率)	71.2%	73.2%				78.3%
合併処理浄化槽設置整備率	25.0%	8.55%				26.5%
民間住宅耐震化率	71.6%	72.3%				75.0%



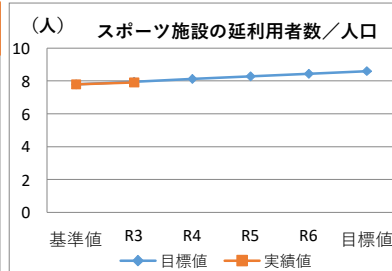
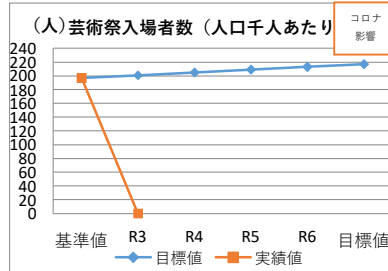
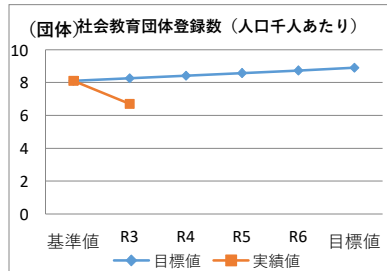
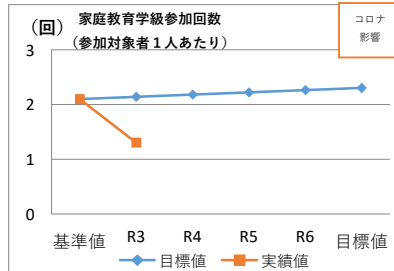
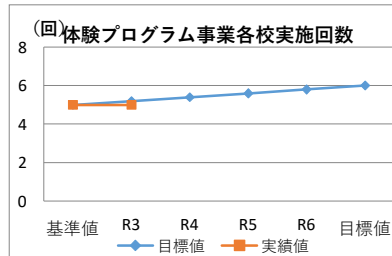
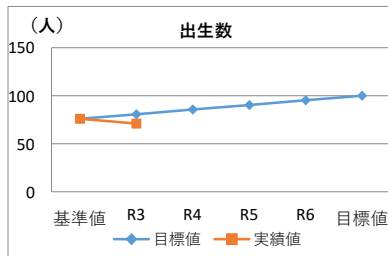
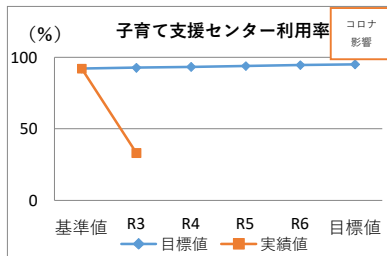
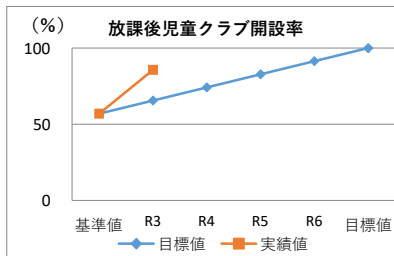
評価シート

分野2	子育て・教育
施策の方向	未来を担う子供たちが健やかに育つよう、地域ぐるみで子育てを応援するとともに、教育内容の魅力化に取り組みます。 また、子どもから大人まで誰もが参加できる学習機会の提供や文化・芸術、スポーツに親しむ環境づくりを推進します。
施策1	子育て支援の充実
施策2	学校教育の充実
施策3	青少年の健全育成
施策4	生涯学習体制の充実
施策5	歴史・文化の伝承と芸術の振興
施策6	生涯スポーツの振興

関係課：市民保健課、学校教育課、生涯学習課、福祉事務所、企画課

◆目標値の達成状況

指標名	R元年 基準値	実績値 (R3実績)	実績値 (R4実績)	実績値 (R5実績)	実績値 (R6実績)	R7 目標値
放課後児童クラブ開設率	57.0%	85.7%				100.0%
子育て支援センター利用率	92.0%	33%				95.0%
出生数	76人	71人				100人
体験プログラム事業各校実施回数	5回	5回				6回
家庭教育学級参加回数(参加対象者1人あたり)	2.1回	1.3回				2.3回
社会教育団体登録数(人口千人あたり)	8.1団体	6.7団体				8.9団体
芸術祭入場者数(人口千人あたり)	197人	0人 (R3中止)				217人
スポーツ施設の延利用者数/人口	7.8人	7.9人				8.6人



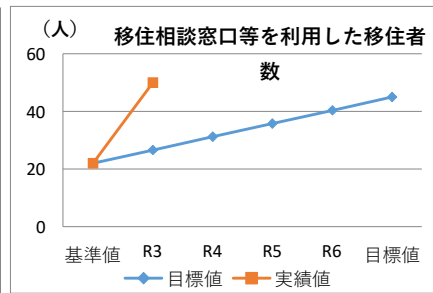
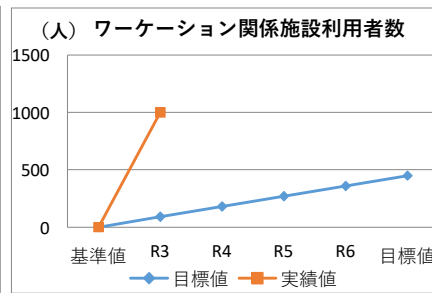
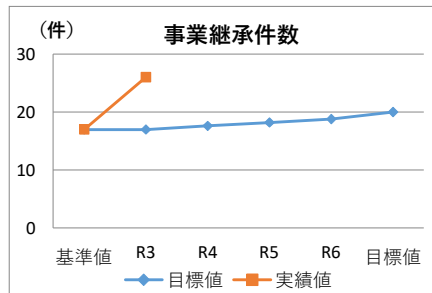
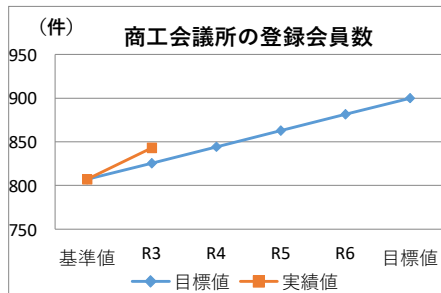
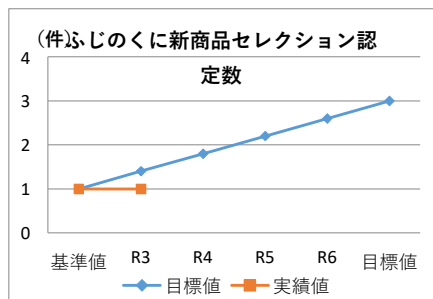
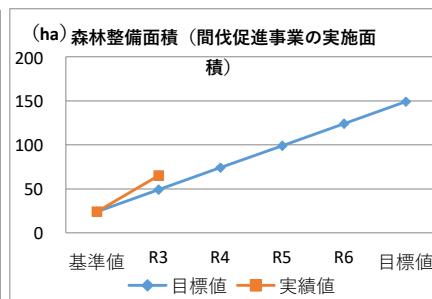
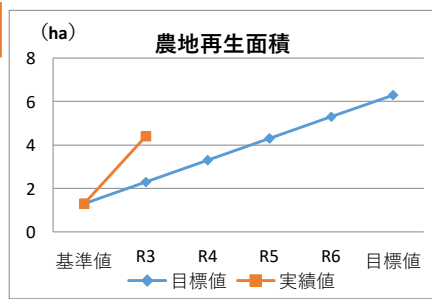
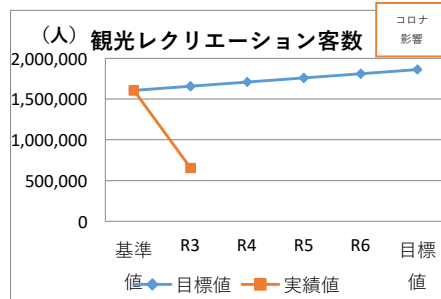
内部評価シート

分野3	観光・産業・雇用・移住促進
施策の方向	人が集い、活力あるまちを目指して、従来の観光に磨きをかけるとともに、地域資源を活かした地場産業の振興に取り組みます。 また、新たな人の流れを生み出す環境を整備し、関係人口の拡大や移住・定住を促進します。
施策1	特色ある観光業の振興
施策2	農林水産業の振興
施策3	商工業の振興
施策4	就労支援の充実
施策5	★移住の促進
施策6	★関係人口の創出・拡大

関係課：観光交流課、産業振興課、生涯学習課、建設課、福祉事務所、企画課

◆目標値の達成状況

指標名	R元年 基準値	実績値 (R3実績)	実績値 (R4実績)	実績値 (R5実績)	実績値 (R6実績)	R7 目標値
観光レクリエーション客数	1,606,646人	651,969人				1,862,600人
農地再生面積	1.3ha	4.4ha				6.3ha
森林整備面積(間伐促進事業の実施面積)	24.1ha	65.2ha				149.1ha
ふじのくに新商品セレクション認定数	1件	1件				3件
商工会議所の登録会員数	807件	843件				900件
事業継承件数	17件	26件				20件
ワーケーション関係施設利用者数	—	1,000人				450人
移住相談窓口等を利用した移住者数	22人	50人				45人



内部評価シート

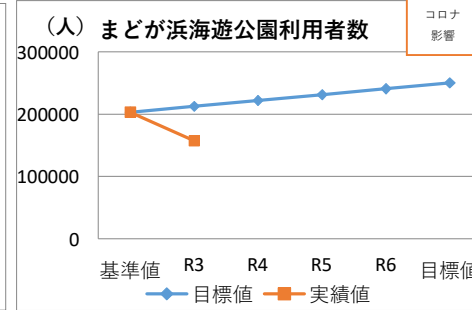
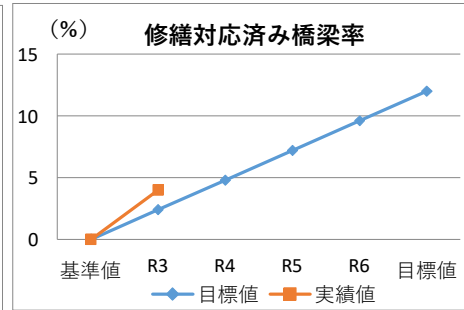
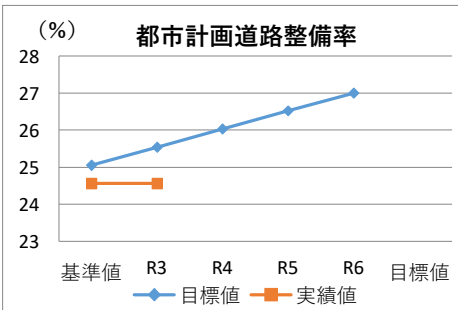
分野4	都市基盤整備
施策の方向	市民や来訪者の利便性の向上や経済活動の発展に向けて、伊豆縦貫自動車道の整備に合わせた道路網の整備や利便性の高い公共交通ネットワークの形成を促進するとともに、下田港の持つ機能を活かし、人の集まるにぎわいの場を創出します。
施策1	道路網の整備
施策2	港湾の振興
施策3	公共交通体系の整備

関係課：観光交流課、産業振興課、建設課、企画課

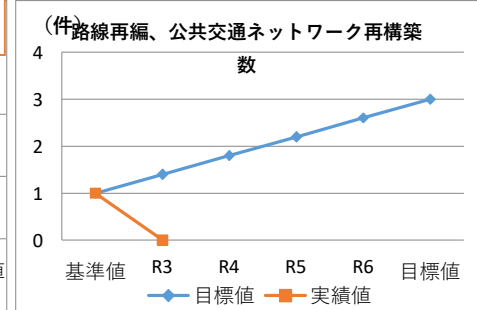
◆目標値の達成状況

指標名	R元年 基準値	実績値 (R3実績)	実績値 (R4実績)	実績値 (R5実績)	実績値 (R6実績)	R7 目標値
都市計画道路整備率	24.56%	24.56%				27%
修繕対応済み橋梁率	0%	4%				12%
まどが浜海遊公園利用者数	203,000人	157,050人				250,000人
路線再編、公共交通ネットワーク再構築数	1件	0件				3件

コロナ
影響



コロナ
影響



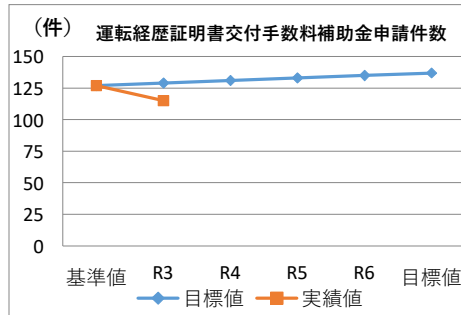
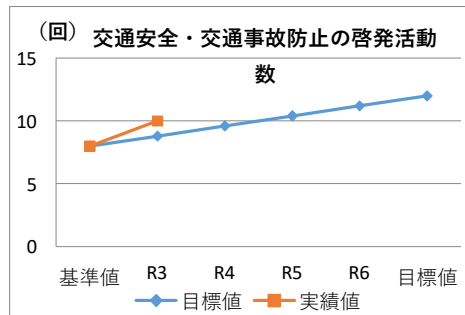
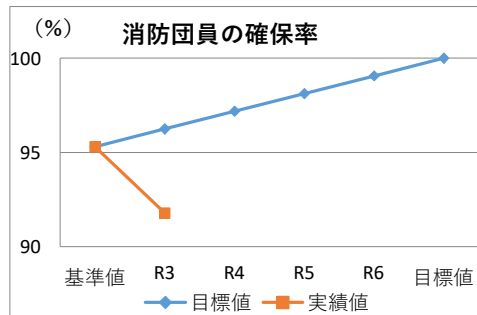
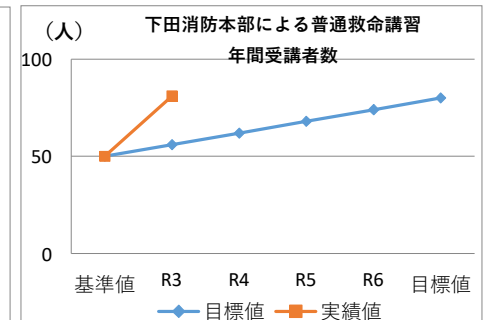
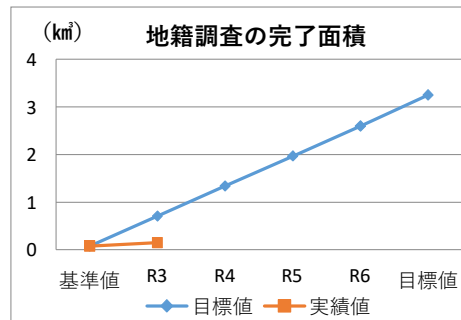
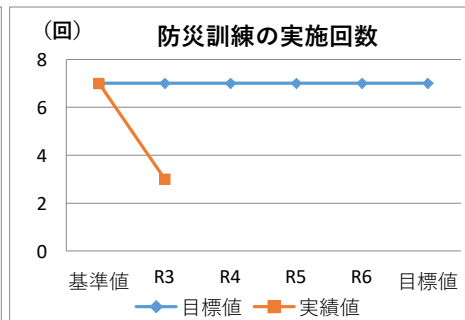
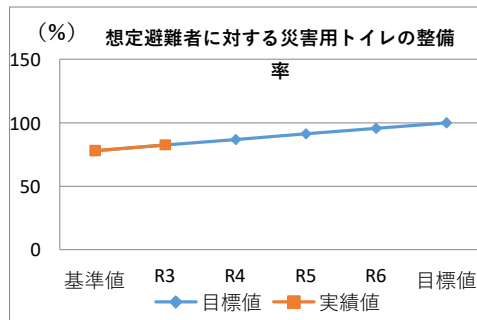
内部評価シート

分野5	危機管理
施策の方向	市民の生命・財産を守るため、自然災害や感染症など様々な危機事象の発生に備えた危機管理体制の強化や消防・救急搬送体制の充実を図るとともに、防犯や交通安全、消費生活等の対策を強化し、安全・安心に暮らせるまちを目指します。
施策1	★危機管理・防災対策の推進
施策2	消防・救急体制の充実
施策3	防犯・交通安全の推進

関係課：産業振興課、建設課、防災安全課、市民保健課、福祉事務所

◆目標値の達成状況

指標名	R元年 基準値	実績値 (R3実績)	実績値 (R4実績)	実績値 (R5実績)	実績値 (R6実績)	R7 目標値
想定避難者に対する災害用トイレの整備率	78.10%	82.60%				100%
防災訓練の実施回数	7回	3回				7回
地籍調査の完了面積	0.08km ²	0.15km ²				3.25km ²
下田消防本部による普通救命講習年間受講者数	50人	81人				80人
消防団員の確保率	95.30%	91.78%				100%
交通安全・交通事故防止の啓発活動数	8回	10回				12回
運転経歴証明書交付手数料補助金申請件数	127件	115件				137件



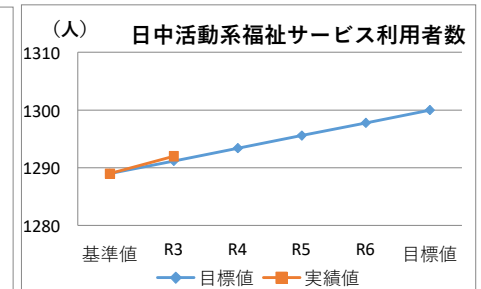
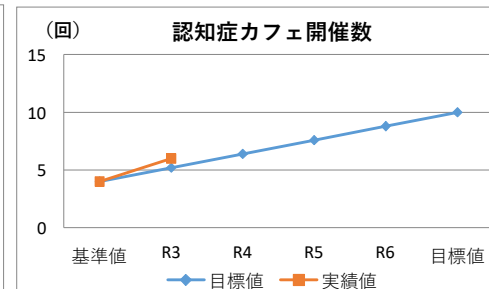
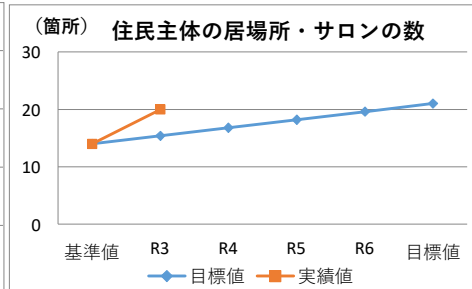
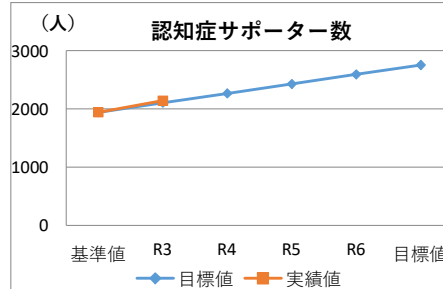
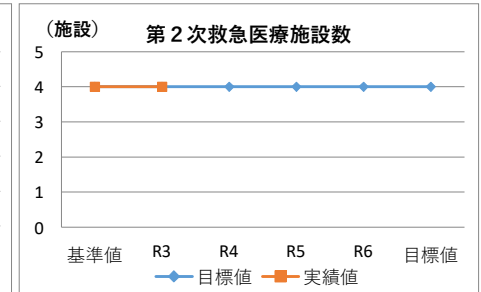
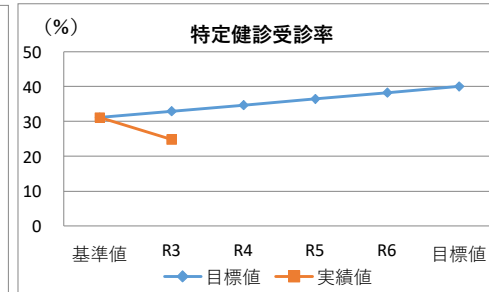
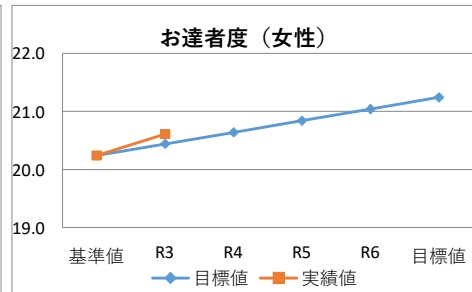
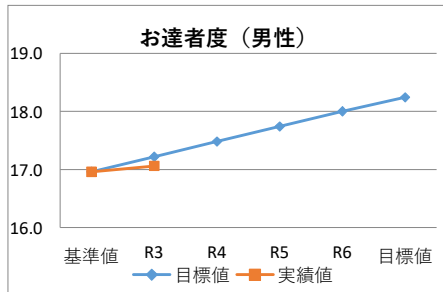
内部評価シート

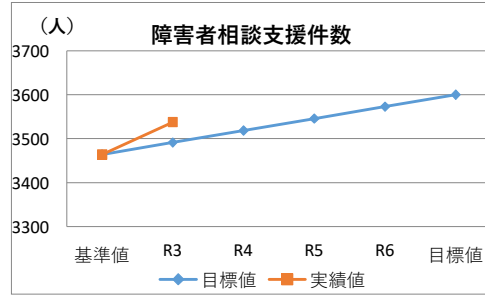
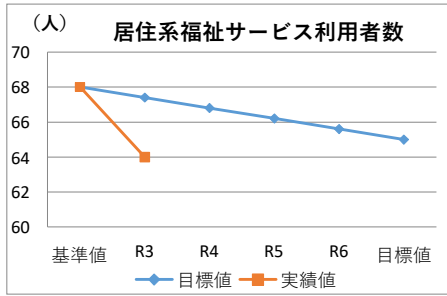
分野6	健康・福祉
施策の方向	住み慣れた地域で、健康で安心して暮らすことができるように、市民ニーズに対応した福祉サービスの提供や地域で支え合う体制づくりを推進します。 また、疫病予防などのライフステージに応じた健康づくりや地域医療体制の充実を図ります。
施策1	★健康づくりの推進
施策2	地域福祉の推進
施策3	高齢者福祉の充実
施策4	障害者(児)福祉の充実
施策5	地域医療体制の充実

関係課：市民保健課、福祉事務所

◆目標値の達成状況

指標名	R元年 基準値	実績値 (R3実績)	実績値 (R4実績)	実績値 (R5実績)	実績値 (R6実績)	R7 目標値
お達者度	男性16.96 女性20.24 (H28年度)	男性17.06 女性20.61 (H30年度)				男性18.24 女性21.24 (R4年度)
特定健診受診率	31.1% (H30)	24.8%				40%
第2次救急医療施設数	4施設	4施設				4施設
認知症サポーター数	1,941人	2,138人				2,750人
住民主体の居場所・サロンの数	14箇所	20箇所				21箇所
認知症カフェ開催数	4回	6回				10回
日中活動系福祉サービス利用者数	1,289人	1,292人				1,300人
居住系福祉サービス利用者数	68人	64人				65人
障害者相談支援件数	3,464人	3,538人				3,600人





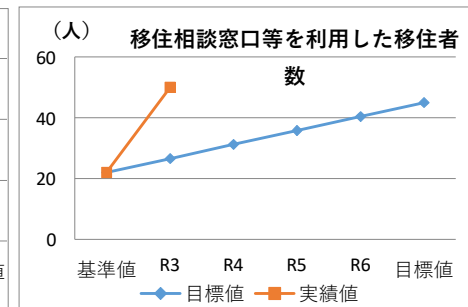
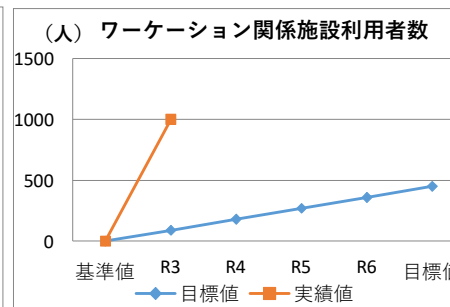
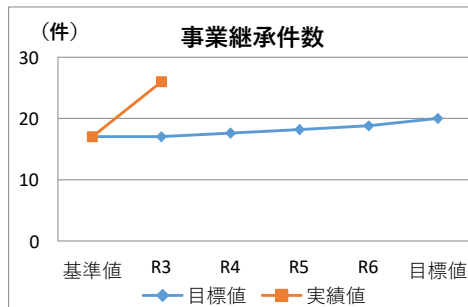
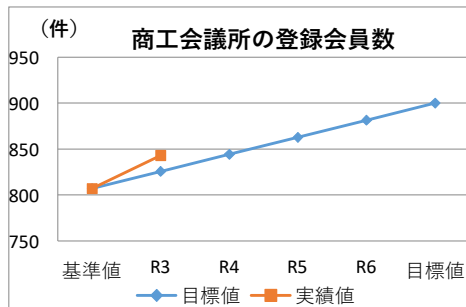
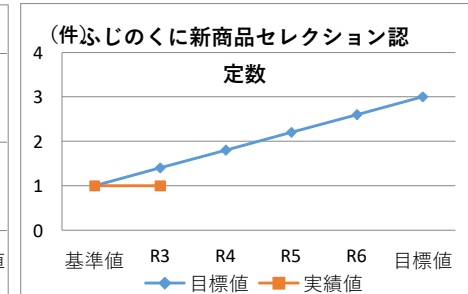
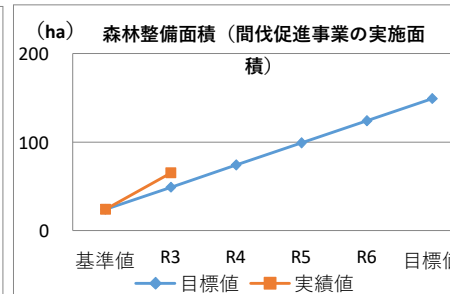
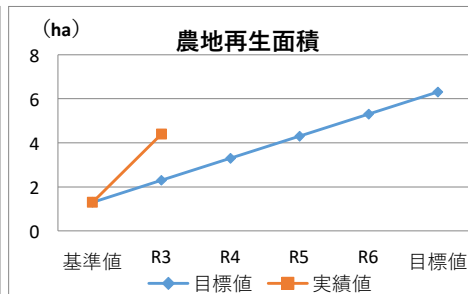
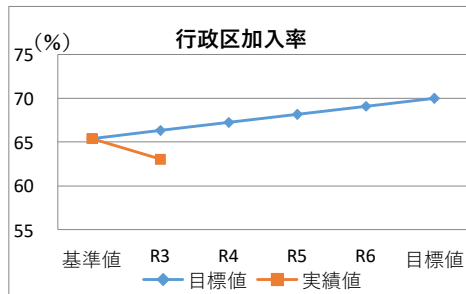
内部評価シート

分野7	共生社会
施策の方向	市民と協働してまちづくりを推進するため、コミュニティ活動を支援するとともに、性別、年齢、国籍などにかかわらず、誰もが個性と能力を十分に発揮しながら、自分らしく輝いて暮らせる社会の実現を目指します。
施策1	地域コミュニティの充実と市民協働の推進
施策2	人権意識の醸成、男女共同参画・多文化共生の推進

関係課：福祉事務所、企画課

◆目標値の達成状況

指標名	R元年 基準値	実績値 (R3実績)	実績値 (R4実績)	実績値 (R5実績)	実績値 (R6実績)	R7 目標値
行政区加入率	1,606,646人	651,969人				1,862,600人
人権相談実施回数	1.3ha	4.4ha				6.3ha
男女共同参画社会づくり宣言事業所数	24.1ha	65.2ha				149.1ha
審議会など委員の女性割合	1件	1件				3件
日本語ボランティア登録者数	807件	843件				900件



内部評価シート

分野8	行財政改革
施策の方針	社会経済環境の変化に対応した質の高い行政サービスを提供するため、効果的かつ効率的な行政運営を目指します。 また、新たな自主財源の確保や「選択と集中」による事業執行により、持続可能な財政基盤の確立を図ります。
施策1	行政運営の効率化
施策2	持続可能な財政運営
施策3	機動的な組織体制の構築と積極的な人材育成

関係課：総務課、財務課、市民保健課、企画課、環境対策課、議会事務局、防災安全課、税務課

◆目標値の達成状況

指標名	R元年 基準値	実績値 (R3実績)	実績値 (R4実績)	実績値 (R5実績)	実績値 (R6実績)	R7 目標値
ICTの利活用による業務効率化数	0件	1件				3件
公共施設保有量(延床面積)	97,648㎡	97,508㎡				93,254㎡
市民向けメール登録者数	4,472人	6,335人				5,000人
実質公債費比率	7.00%	6.4%				10%以内
ふるさと応援寄附採納額	204,522千円	295,614千円				250,000千円
市税収納率	98.10%	98.00%				98.40%
民間との連携協定締結数	2件	2件				5件
政策提案数(官民共同)	0件	0件				15件

